



查看 DynEd 版本信息

2017-08-01

目 录


1. PC 版查看课件版本号的方法.....	3
2. PC 版查看 Records Manager 版本号的方法.....	3
3. iOS 版查看课件版本号的方法.....	4
4. Android 版查看课件版本号的方法.....	5

查看版本信息

在反馈问题前，应先确保您目前所使用的 DynEd 的版本为官方最新发布版本。

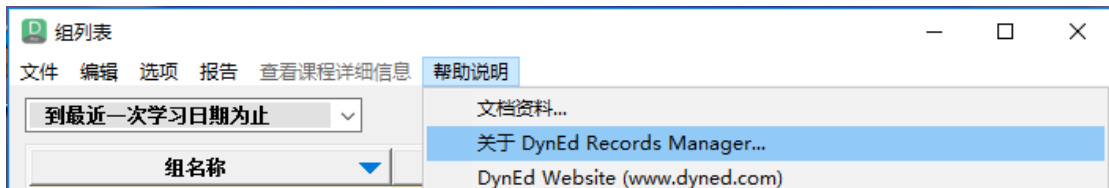
1. PC 版查看课件版本号的方法：

打开 DynEd 程序登录窗口——点击上方工具栏的“文件”——选择“关于...”

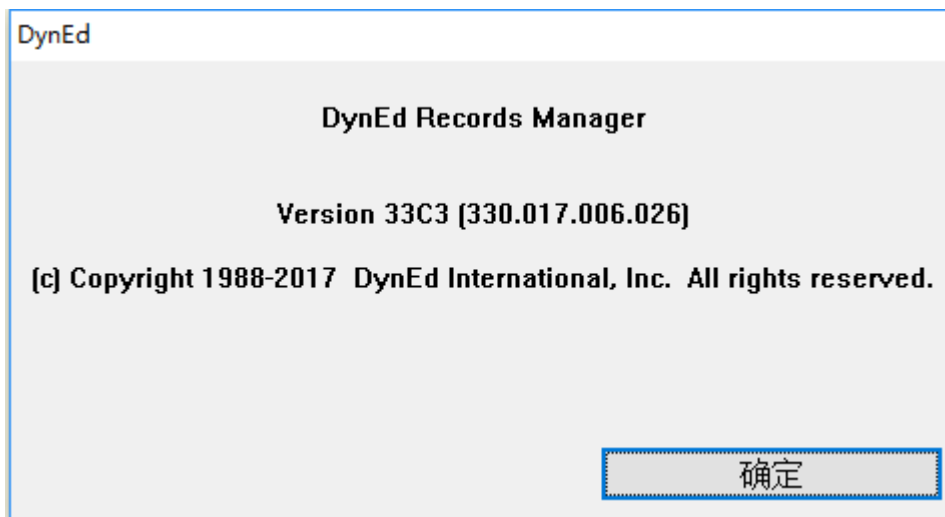


2. PC 版查看 Records Manager 版本号的方法：

登录 Records Manager——点击上方工具栏的“帮助说明”——选择“关于...”



即可看到完整的版本信息，如下图所示：



3. iOS 版查看课件版本号的方法:

打开 DynEd 程序——选择右下角的“i”——选择“关于 DynEd”



4. Android 版查看课件版本号的方法:

打开 DynEd 程序——选择登录窗口左上角的“i”——选择“关于 DynEd”

